

Caractéristiques GE PAR56 SCREW T 12V 300W WFL



[Voir le produit](#)

Informations Générales

Réf.	235860
Nom du fabricant	23427 300PAR56/WFL 12V
Quantité pré-emballée d'origine	12
Étiquette énergétique	G
Ancienne Etiquette énergétique	C
Durée de Vie Moyenne (heure)	1000

Informations techniques

Technologie	Halogène
Puissance (W)	300
Dimmable	Non dimmable
Indice de Rendu des Couleurs (Ra)	90-99 - Excellent rendu des couleurs
Flux Lumineux (Lumen)	6000
Efficacité Lumineuse (Lm/W)	20
Angle de Diffusion (degrés)	30





Information produit

EAN	0043168234276
-----	---------------

Dimensions

Hauteur (mm)	127
Diamètre (mm)	178
Forme exacte	PAR56

Pourquoi choisir LampesDirect?

-  Partenaire des **professionnels**
-  Un chargé **d'affaires dédié**
-  Jusqu'à **7 ans de garantie**
-  Retours faciles **jusqu'à 14 jours**

