



## Caractéristiques Ledvance Endura classique Cascade applique murale E27

[Voir le produit](#)

### Informations Générales

|                              |                                 |
|------------------------------|---------------------------------|
| Réf.                         | 243041                          |
| Nom du fabricant             | ENDURA CLASSIC CASCADE WALL E27 |
| Lampesdirect Garantie Totale | 5 ans                           |

### Informations techniques

|                  |                  |
|------------------|------------------|
| Technologie      | Fixture Retrofit |
| Tension (V)      | 220-240          |
| Dimmable         | Non dimmable     |
| Convient pour    | E27              |
| Lampe Incluse    | Non              |
| Nombre de lampes | 1                |
| Montage          | Surface          |

### Informations de l'appareil

|                                 |                |
|---------------------------------|----------------|
| EAN                             | 4058075554337  |
| Connexion du Luminaire          | Borne, 3 pôles |
| Indice IP = Niveau d'étanchéité | IP44           |
| Température de Fonctionnement   | De -20 à + 40  |
| Logement                        | Aluminium      |
| Couleur du Luminaire            | Noir           |

## Dimensions

---





|               |     |
|---------------|-----|
| Longueur (mm) | 160 |
| Largeur (mm)  | 120 |
| Hauteur (mm)  | 180 |

## Informations du capteur

---

|                  |     |
|------------------|-----|
| Détecteur inclus | Non |
|------------------|-----|

## Pourquoi choisir LampesDirect?

-  Partenaire des **professionnels**
-  Un chargé **d'affaires dédié**
-  Jusqu'à **7 ans de garantie**
-  Retours faciles **jusqu'à 14 jours**