



Caractéristiques Philips LED Étanche Réglette  
Coreline G2 WT120C 16W 1900lm - 840 Blanc Froid |  
60cm - Capteur de mouvement - Équivalent 2x18W

[Voir le produit](#)

## Informations Générales

|                              |                                   |
|------------------------------|-----------------------------------|
| Réf.                         | 237293                            |
| Nom du fabricant             | WT120C G2 LED19S/840 PSU MDU L600 |
| Lampesdirect Garantie Totale | 5 ans                             |
| Étiquette énergétique        | D                                 |
| Durée de Vie Moyenne (heure) | 75000                             |

## Informations techniques

|                                   |                                |
|-----------------------------------|--------------------------------|
| Technologie                       | LED Intégré                    |
| Substitut (Watt)                  | 2x18                           |
| Puissance (W)                     | 16                             |
| Tension (V)                       | 220-240                        |
| Dimmable                          | Non dimmable                   |
| Couleur de Lumière (Kelvin)       | 4000K - Blanc Froid            |
| Code Couleur                      | 840 - Blanc Froid              |
| Indice de Rendu des Couleurs (Ra) | 80-89 - Bon rendu des couleurs |
| Flux Lumineux (Lumen)             | 1900                           |
| Angle de Diffusion (degrés)       | 105                            |
| Efficacité Lumineuse (Lm/W)       | 118.8                          |
| Facteur de puissance              | >0.50                          |
| Longeur                           | 60cm                           |

## Informations de l'appareil

|                                 |                         |
|---------------------------------|-------------------------|
| EAN                             | 8718699962449           |
| EOC8                            | 96244900                |
| Montage                         | Surface                 |
| Connexion du Luminaire          | PI [Connecteur push-in] |
| Couverture Optique              | PC (Polycarbonate)      |
| Indice IP = Niveau d'étanchéité | IP65                    |
| Indice IK = Résistance au choc  | IK08                    |
| Température de Fonctionnement   | De -20 à +35            |
| Logement                        | PC (Polycarbonate)      |
| Couleur du Luminaire            | Gris                    |





## Dimensions

|               |     |
|---------------|-----|
| Longueur (mm) | 665 |
| Largeur (mm)  | 80  |
| Hauteur (mm)  | 80  |

## Informations du capteur

|                  |                 |
|------------------|-----------------|
| Détecteur        | Détecteur inclu |
| Détecteur inclus | Oui             |

## Pourquoi choisir LampesDirect?

-  Partenaire des **professionnels**
-  Un chargé **d'affaires dédié**
-  Jusqu'à **7 ans de garantie**
-  Retours faciles **jusqu'à 14 jours**